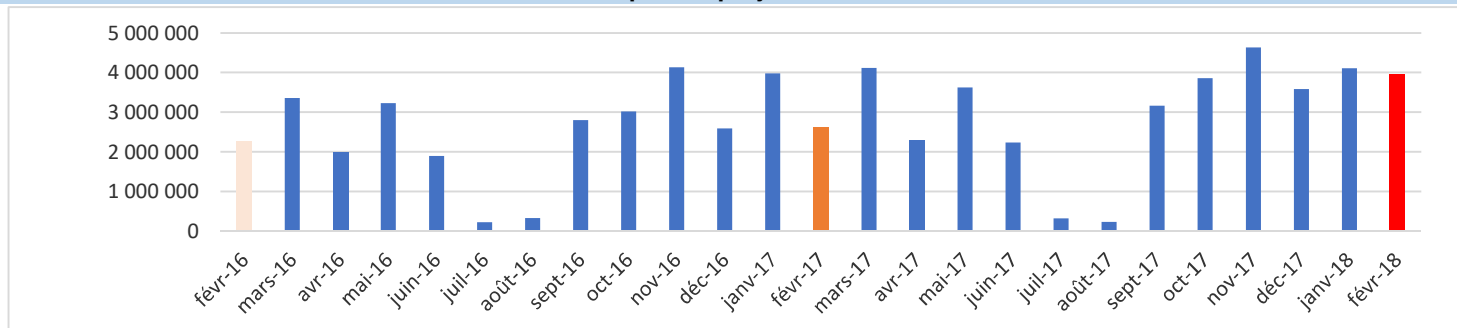


Effectifs de référence

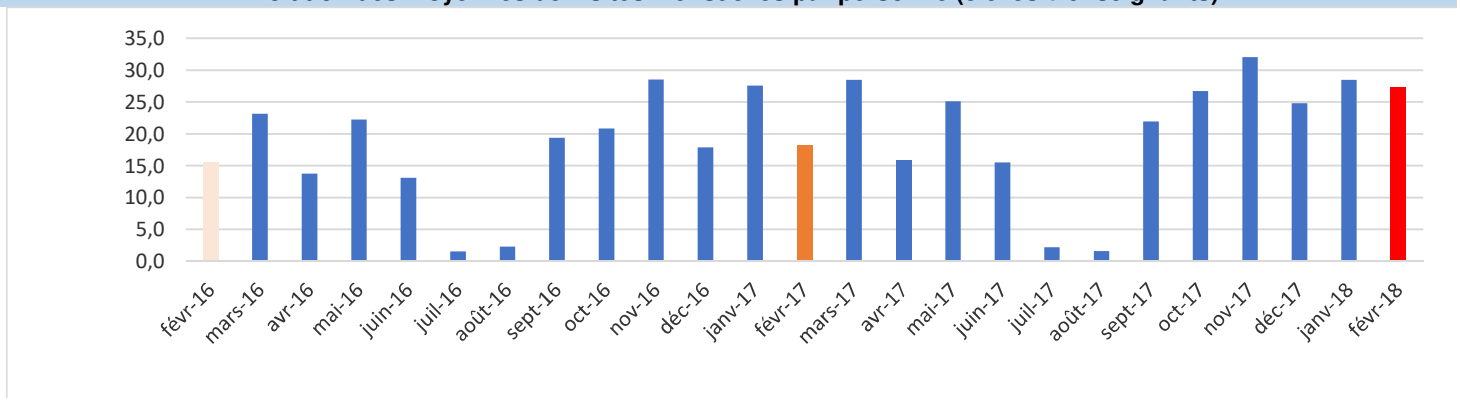
Etablissements	Collèges	Lycées	Eleves	Enseignants	Parents
215	146	69	134 052	10 325	167 488

Statistique des visites*

1. Evolution des visites mensuelles pour le projet Entea



2. Evolution des moyennes de visites mensuelles par personne (élèves + enseignants)

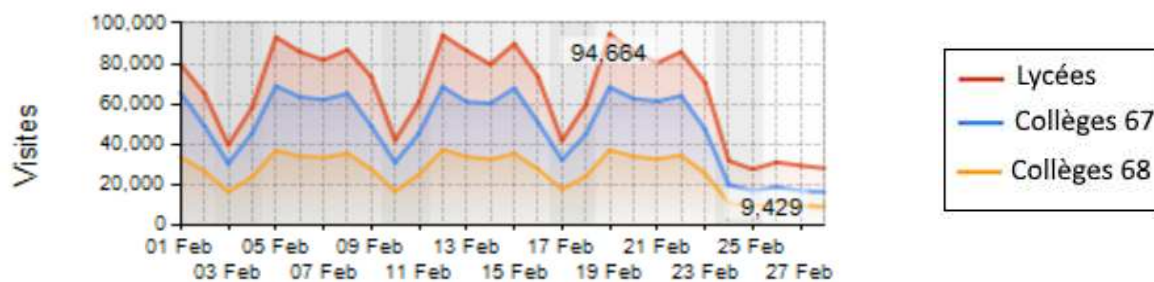


3. Volume des visites mensuelles

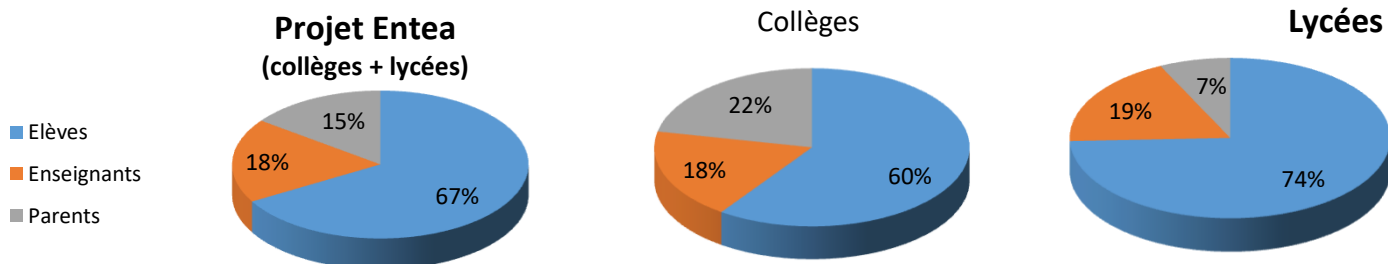
Nombre de visites du mois
3 956 012

Evolution des connexions : **févr-18** par rapport à **févr-17**
151%

4. Répartition des visites mensuelles par groupes d'établissements



5. Répartition des visites mensuelles par groupes d'établissements et par profils



* Visite: Consultation de plus d'une page. Une visite prend fin lors d'une absence de consultation, depuis le même poste, dans un délai excédant 30mn.